

ZAVODSPORTA

ПАСПОРТ

Smart-1001 Уличный тренажер
Качалка-балансир
Zavodsporta



1. ВВЕДЕНИЕ

Техническое описание предназначено для изучения конструкции уличного тренажера «Качалка-балансир». Оно содержит технические данные, необходимые для обеспечения правильной его эксплуатации.

2. НАЗНАЧЕНИЕ

Уличный тренажер «Качалка-балансир», предназначен для занятий на открытом воздухе. Тренажер предназначен для тренировки вестибулярного аппарата.

3. ТЕХНИЧЕСКИЕ ХАРАКТЕРИСТИКИ

Статические размеры тренажера:

Длина	2210
Ширина	420
Высота, от уровня площадки	760
Длина закладной	700
Вес с закладной, кг	49

Стойка тренажера выполнена из стальной трубы диаметром 102x3,5 мм, рама коромысла выполнена из стальной трубы диаметром 57 мм с толщиной стенки 3 мм. Сиденье выполнено из стального листа толщиной 4 мм, методом штамповки, что придает ему необходимую жесткость и прочность. Изделие покрыто полимерной краской, что обеспечивает высокую защиту. За счёт применения специально разработанного узла с ограничением вращения, в конструкции отсутствуют открытые отбойные элементы, что ведёт к уменьшению травмоопасности.

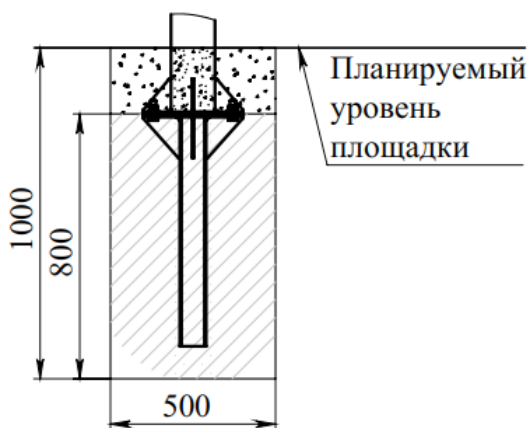
4. КОМПЛЕКТ ПОСТАВКИ

Комплект поставки смотри в **ПРИЛОЖЕНИИ А1**. (степень сборки узлов поставляемого изделия определяется производителем).

5. ИНСТРУКЦИЯ ПО СБОРКЕ

Конструкция тренажера является сборной, и устанавливается на специальную закладную, которая бетонируется в бетоне. Типовая установка: под стойку тренажера подготавливается яма под бетон диаметром не менее 500 мм и глубиной не менее 1000 мм, от планируемого уровня площадки. Масса заливаемого бетона под одну стойку должна быть не менее 360 кг. Устанавливается закладная в яму на 200 мм от планируемого уровня игровой площадки. Установленная закладная заливается бетоном (под пластину закладной). После затвердевания бетона устанавливается тренажер на закладную. Вся конструкция тренажера собирается с декоративными шайбами на крепеже, не протягивая крепежные элементы, после того как все элементы тренажера полностью собраны протягиваем все резьбовые соединения. Завершающий этап сборки, это установка защитных колпачков на декоративные шайбы. Производится отсыпка до планируемого уровня площадки. Окончательные параметры установки определяются организацией, которая осуществляет установку изделия, в зависимости от типа грунта и климатических условий в которых устанавливается закладная тренажера (возможно наращивание закладной и увеличение объема бетона). Сборка оборудования может проводиться предприятием-изготовителем или другими юридическими и физическими лицами, располагающими необходимой для этого материально-технической базой и квалификацией.

6. СХЕМА УСТАНОВКИ

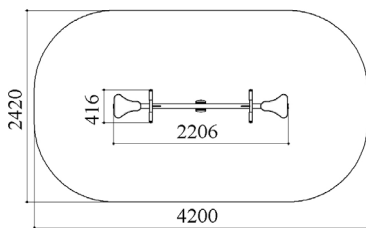


7. МЕРЫ БЕЗОПАСНОСТИ

1. Используйте изделие по назначению.
2. Дети до 14 лет допускаются до эксплуатации изделия только под руководством аттестованного инструктора
3. Проводить визуальный осмотр изделия и проверять крепежные соединения - ежедневно.
4. Согласно ГОСТ Р 57538-2017 тренажер имеет зону безопасности См. **РИС. 1**. Зона безопасности должна предоставлять пользователю достаточно места для того, чтобы использовать тренажер для предназначенных упражнений.

РИС. 1.

Минимальная зона безопасности тренажера «Качалка-балансир».



8. ГАРАНТИЙНЫЕ ОБЯЗАТЕЛЬСТВА

Гарантийный срок эксплуатации – 12 месяцев со дня приобретения изделия потребителем. При нарушении правил монтажа, эксплуатации, транспортирования и хранения оборудования изготовитель не несёт ответственности за оборудование. Изготовитель оставляет за собой право на внесение изменений в конструкцию и комплектацию изделия, не отраженных в тексте паспорта, не влияющих на его эксплуатационные качества.

9. СВЕДЕНИЯ О ПРИЕМКЕ

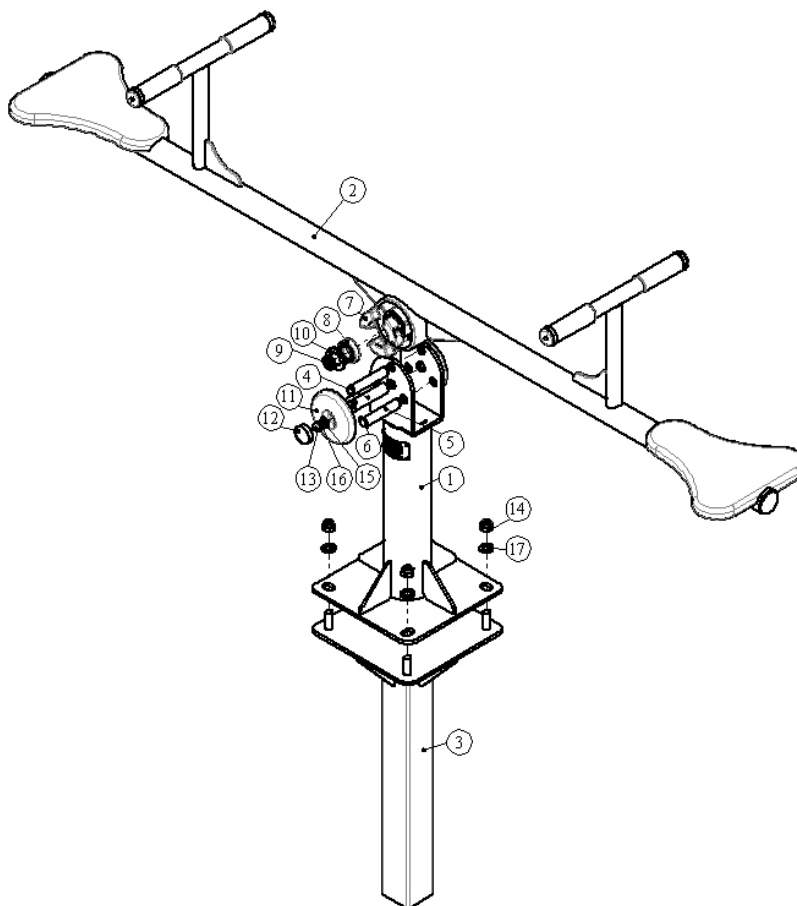
Дата выпуска	
Дата продажи	

Печать организации поставщика / производителя

М.П.

ПРИЛОЖЕНИЕ А1

- ① Столб -1 шт
- ② Балансир -1 шт
- ③ Закладная -1 шт
- ④ Ось центральная -1 шт
- ⑤ Ось - 3 шт
- ⑥ Кольцо стопорное 20 -6шт
- ⑦ Вставка-отбойник -6шт
- ⑧ Подшипник 6205 -2шт
- ⑨ Втулка к сальнику -2шт
- ⑩ Сальник 35х52х5 -2шт
- ⑪ Крышка -2шт
- ⑫ Заглушка для крышки -2шт
- ⑬ Винт М10х20 -2шт
- ⑭ Гайка М16 самоконтрающаяся -4шт
- ⑮ Шайба 10 широкая -2шт
- ⑯ Шайба 10 гроверная -2шт
- ⑰ Шайба 16 плоская -4шт



Поставщик / производитель: ООО «СПОРТ СЕРВИС»
Юридический адрес: 634050, г. Томск, ул. Берёзовая, 2/2 стр. 3,
тел./факс: (3822) 799-699, 8-800-200-66-36
E-mail: service@zavodsporta.ru
Сайт: www.zavodsporta.ru